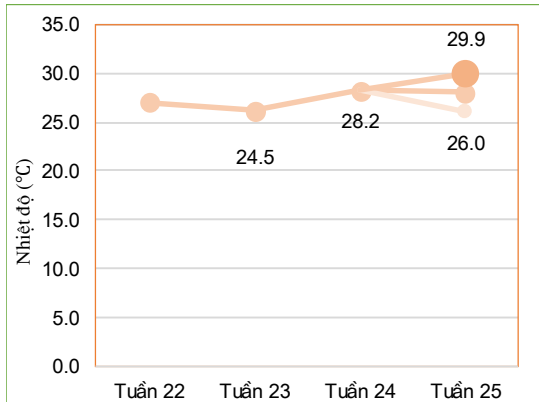


THÔNG BÁO HẠN HÁN KHU VỰC TÂY BẮC
Tuần: Tuần 25 năm 2020

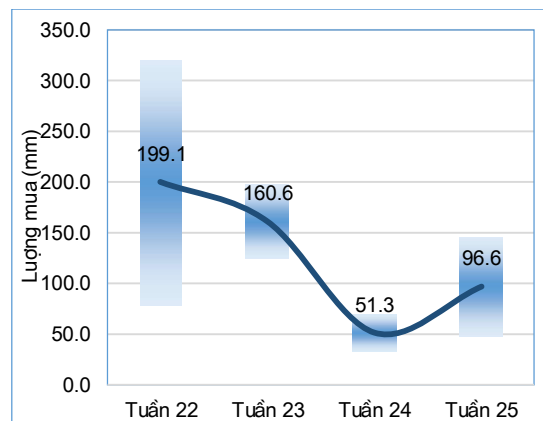
I. Đặc trưng về tổng lượng mưa và nhiệt độ không khí trong tuần



Diễn biến nhiệt độ tuần

Nhiệt độ không khí trung bình không thay đổi nhiều tuần trước (chênh lệch khoảng -0.2°C), trong đó nhiệt độ trung bình khu vực trong tuần cao nhất: 29.9°C , nhiệt độ trung bình thấp nhất: 26°C . (Nhiệt độ trung bình tuần trước: 28.2°C).

Trong tuần có mưa trên hầu hết trong vùng, lượng mưa lớn nhất trong toàn vùng: 145.2mm , thấp nhất vùng lượng mưa đạt 48.1mm . Lượng mưa lớn nhất trong vùng cao hơn 75.8mm so với tuần trước, lượng mưa nhỏ nhất trong vùng cao hơn 14.9mm so với tuần trước (tuần trước lượng mưa lớn nhất đạt 69.4mm , lượng mưa thấp nhất đạt 51.3mm).



Diễn biến tổng lượng mưa tuần

Bảng 1. Tổng hợp điều kiện khí tượng trong tuần

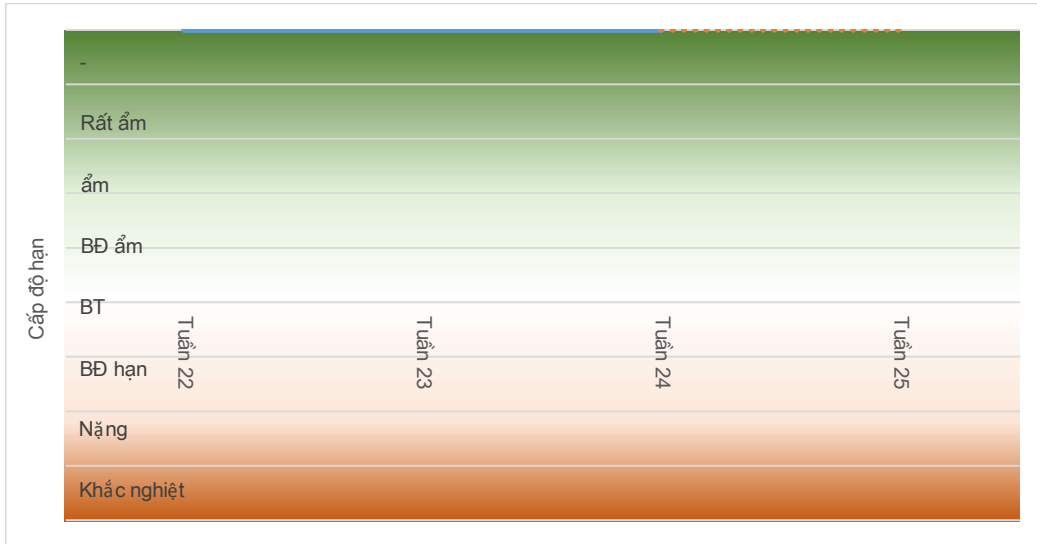
Tuần	Mưa cao nhất mm	Mưa thấp nhất mm	Nhiệt TB cao nhất °C	Nhiệt TB thấp nhất °C
Tuần 22	319.3	79	28.4	25.6
Tuần 23	197.1	124.1	27.8	24.5
Tuần 24	69.4	33.1	30	26.4

Tuần 25	145.2	48.1	29.9	26
---------	-------	------	------	----

II. Đặc điểm điều kiện về hạn nông nghiệp

Toàn vùng tiếp tục trong giai đoạn rất ẩm. Tính trung bình, toàn vùng đang trong giai đoạn rất ẩm.

Cấp độ rủi ro thiên tai:



Diễn biến hạn nông nghiệp

NGƯỜI THỰC HIỆN

Nguyễn Thị Chang

KIỂM SOÁT

Phạm Thị Kim Phụng